



Nuestra línea ANDES es una solución eficiente a un costo altamente competitivo, que ha sido diseñada en Chile y producida por FIRAT PLASTIK en Turquía, basándose en las necesidades y requerimientos del mercado nacional.

Se denomina línea EUROPEA LITE, ya que mantiene los mismos estándares de calidad que nuestras líneas EUROPEAS convencionales, pero con perfiles más ligeros soluciones más simples.

Al igual que en nuestras otras líneas todos sus perfiles traen refuerzos de acero galvanizado y burletes de TPE incorporados y posee formulaciones químicas idénticas a nuestros perfiles tradicionales, por lo cual cumple con todas las exigencias del mercado nacional y cuenta con la certificación necesaria para ser comercializada en el resto de sudamérica.

## LÍNEA ANDES VENTAJAS

Nuestra línea ANDES posee cualidades técnicas muy superiores, algunas de sus ventajas son:



**COSTO**  
30% de ahorro versus nuestras líneas tradicionales SLIDING - S60.



**REFUERZOS**  
100% REFORZADA, mejora la inercia y el funcionamiento de la ventana.



**JUNQUILLOS**  
Todos INTERIORES, facilita la reposición e instalación de cristales.



**CÁMARAS**  
3 cámaras de aislación térmica.



**BURLETES**  
TPE burlete termofusionado, mejora la estanqueidad de la ventana.



**ACRISTALAMIENTO**  
Compatible con espesores de 5mm, 20mm y 24mm.



**VERSATILIDAD**  
Posee solo 2 tipos de junquillos compatibles para sistema ABATIR y CORREDERA



**SEGURIDAD**  
Línea ANDES CORREDERA, compatible con cremona multipunto.



**COLORES**  
Mantenemos stock permanente en colores: ROBLE, NOGAL y BLANCO.



## FICHA TÉCNICA

### Factor transmitancia térmica M2

Monorriel	5mm	4,5 W/m2k
Termopanel DVH	4+10+5	2,4 W/m2k
DVH low-e	4+10+5	1,9 W/m2k

### Evidencias de desempeño

Resistencia al viento 20V  
Estanqueidad al agua 30E  
Permeabilidad al aire 7A  
Según NCH 888

### Refuerzos

Espesor: 1,2 y 1,5mm

### Perfiles

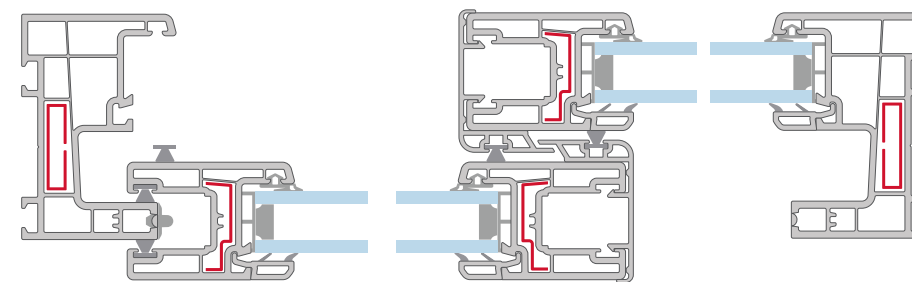
Espesor: 2,5mm +/- 5mm

### Acristalamiento

Mínimo: 4mm  
Máximo: 24mm

### Medidas Andes

**Abatir exterior**  
Mínima: 400 x 400mm  
Máxima: 800 x 800mm  
**Corredera**  
Mínima: 800 x 400mm  
Máxima: 2000 x 2100mm



Roble



Nogal



Blanco

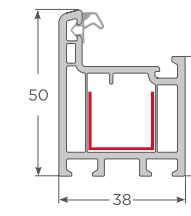


RENOLIT  
Rely on it.

Los perfiles Winhouse son laminados con folios de la marca alemana Renolit, lo que garantiza mayor durabilidad y estabilidad de los colores.

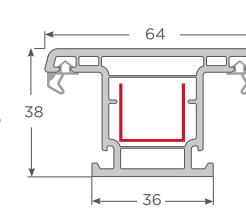
Todos nuestros perfiles están 100% libres de Plomo.

## LÍNEA ANDES



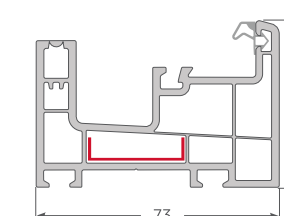
716CW00487

Marco fijo



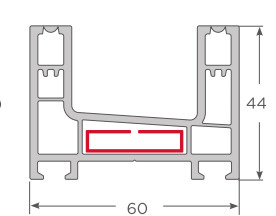
716CW00488

Poste T & hoja exterior



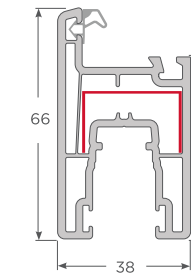
716CW00481

Marco corredera monorriel



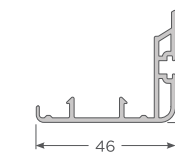
716CW00487

Marco corredera



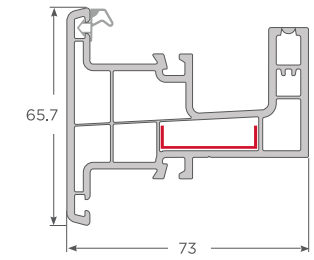
716CW00485

Hoja puerta corredera



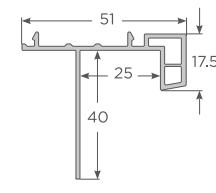
7160Z00472

Traslapo hoja puerta corredera



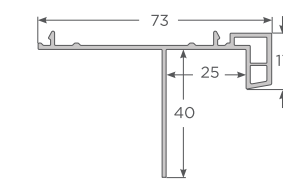
716CW00489

Divisor marco corredera monorriel



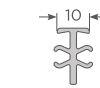
716Z00474

Aleta siding marco fijo



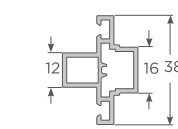
7160Z00471

Aleta siding marco corredera



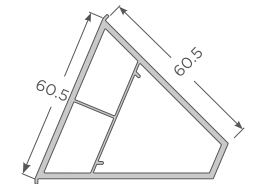
7160Z00035

Acople mini



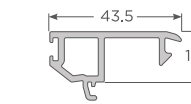
716CZ00477

Adaptador cuarta hoja



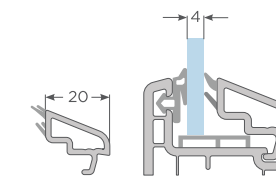
7160Z00478

Esquinero 45°



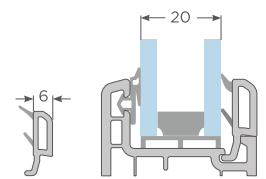
7160Z00475

Tapa marco corredera monorriel



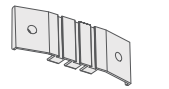
716CZ00479

Junquillo monolitico 5 mm



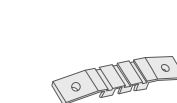
7160Z00480

Junquillo termopanel 20 mm



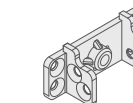
7210001011

Tope estanco doble riel



7210001012

Tope estanco monorriel



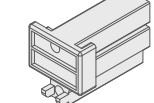
783C000230

Conector poste T



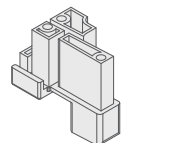
8200009072

Riel de aluminio



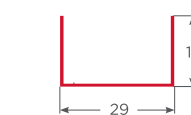
7210001013

Conector poste vertical hoja corredera



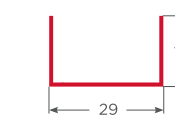
7210001014

Conector poste horizontal marco monorriel



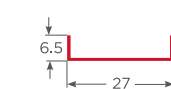
18291812

Ref. hoja puerta corredera 1,2 mm



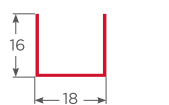
18291815

Ref. hoja puerta corredera 1,5 mm



627612

Ref. marco monorriel & divisor



16181612

Ref. múltiple 1,2